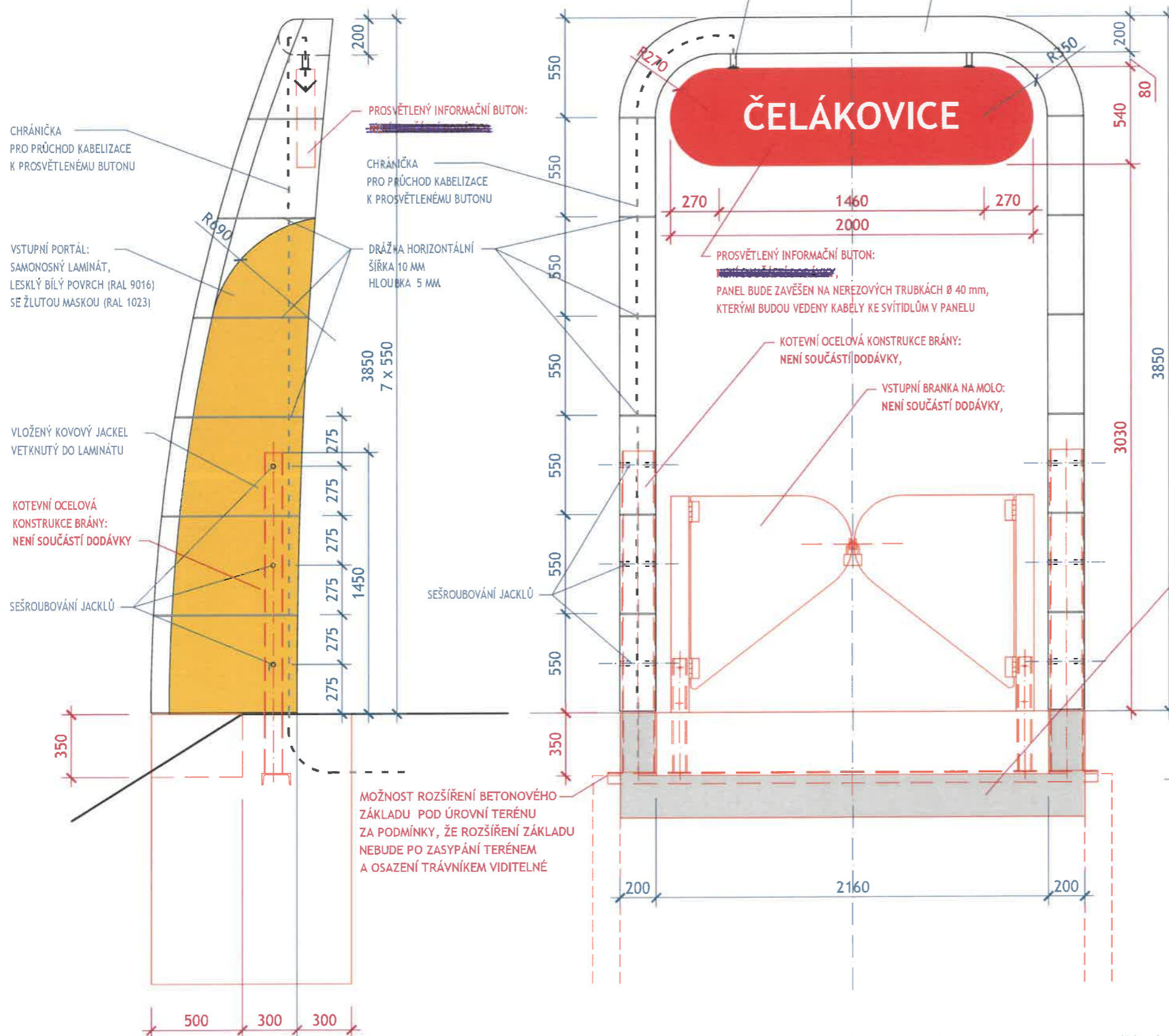


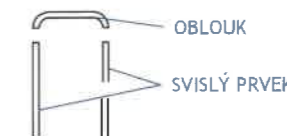
BOČNÍ POHLED

ČELNÍ POHLED

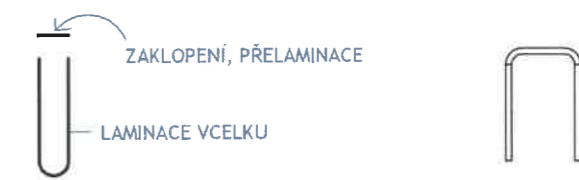


VSTUPNÍ PORTÁL:
 SAMONOSNÝ LAMINÁT TLOUŠŤKY 7-8mm (5mm LAMINÁT + 3mm SENDVIČ JÁDRO)
 KOTVENÍ: ZABETONOVANÝ JACKL DO ZÁKLADU, NA TO NASAZENA BRÁNA S VLOŽENÝM NEREZOVÝM JACKLEM,
 VÝŠKA NAD ZÁKLADEM 1,5M, SPOJENO ŠROUBY
 LAMINÁT BUDE LAKOVANÝ DO POŽADOVANÝCH ODSTÍNŮ + KERAMICKÝ LAK + NANOEMULZE ANTIVANDAL NÁTĚR (ODPUZUJE VODU)

POSTUP VÝROBY:
 1. VÝROBA MODELU V MĚŘÍTKU 1:1 - UMĚLÉ DŘEVO, RUČNĚ NEBO POMOCÍ MC STROJE,
 2. VÝROBA FORMY - JEDNA FORMA NA SVISLÉ PRVKY (POUŽITA NA 2KS) DRUHÁ FORMA NA OBLOUK,
 3. LAMINACE PRVKŮ, SPOJENÍ PRVKŮ PŘELAMINOVÁNÍM, BROUŠENÍ



3. LAMINACE PRVKŮ, SPOJENÍ PRVKŮ PŘELAMINOVÁNÍM, BROUŠENÍ



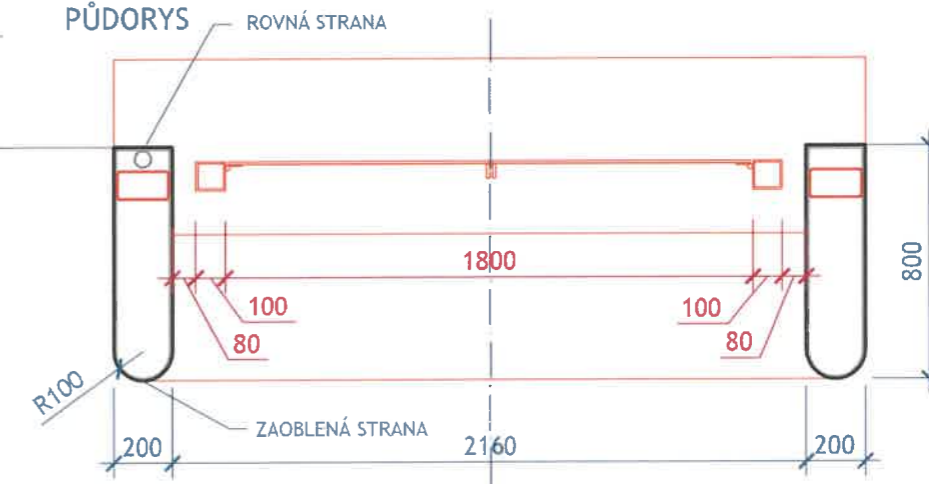
4. LAKOVÁNÍ

LESKLÝ BÍLÝ POVRCH (RAL 9016) SE ŽLTOU MASKOU (RAL 1023)

POZOR!!! CELÝ VSTUPNÍ PORTÁL MŮŽE BÝT ZAPLAVOVÁN PODOVNĚMÍ. VE SPODNÍ A HORNÍ ČÁSTI JE NUTNĚ POČÍTAT S OTVORY PRO VYROVNÁNÍ TLAKŮ PRO ZAPLAVENÍ A PRO NÁSLEDNÝ ODTOK VODY.
 V RÁMCI REALIZAČNÍ DOKUMENTACE BUDE ZOHLEDNĚNA TOLERANCE ROZMĚRŮ JACKLŮ PRO BEZVADNÉ NASUNUTÍ JACKLŮ NA SEBE - BUDE-LI VYBRÁNA VARIANTA KOTVENÍ BRÁNY NA DVOJICI JACKLŮ.

PATKA - NENÍ SOUČÁSTÍ DODÁVKY,
 BETON POHLEDOVÝ C30/37 XC2-54,
 ARCHITEKTONICKY EXPONOVANÁ POHLEDOVÁ PLOCHA DLE TP ČBS 03 -PBS,
 POVRCH HLADKÝ BEZ VIDITELNÉHO BEDNĚNÍ VLOŽENÍM HLADKÉ MATRICE BEZ STRUKTURY K VYTVOŘENÍ ABSOLUTNĚ HLADKÉHO BETONOVÉHO POVRCHU.
 IDEÁLNÍ K VÝROBĚ POHLEDOVÝCH BETONOVÝCH PLOCH S POŽADAVKEM NA TŘÍDU POHLEDOVÉHO BETONU 4

PŮDORYS



Pozn.: Navazující konstrukce, které nejsou součástí dodávky, jsou zobrazené červenou barvou s červeným popisem